



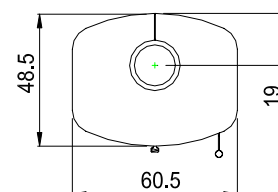
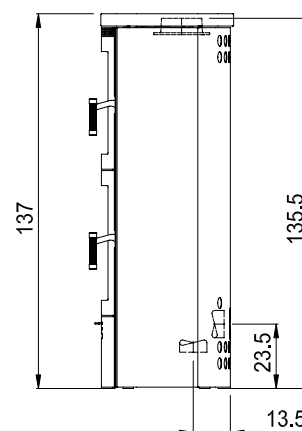
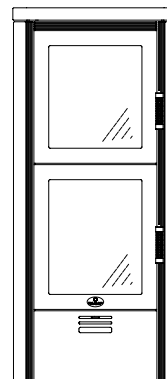
MAX BLANK
HIGH QUALITY

TOULOUSE BF

**na drewno lub pellet
bez użycia prądu**

Dane techniczne urządzenia

wymiary (cm)	szerokość	wysokość	głębokość
gabaryty	60,5 / 61,5	137 / 137,5	48,5
komora paleniska	37	30	29
szyba	34	42	
drzwiczki	45	53	
piekarnik	34	30	30
Przyłącze spalinowe Ø 15 w ↑ wysokość do króćca na górze urządzenia			135,5
Przyłącze powietrza Ø 10 w → lub ↓ wysokość do środka króćca poziomego			23,5
głębokość do środka króćca pionowego			13,5
masa całkowita	szamot	blok akumulacyjny	
310 / (345) kg	26 kg	-	
dane dla	poj. pelletu S	poj. pelletu XL	drewna
moc cieplna nominalna	7,5 kW	11 kW	6,5 kW
zakres wydajności	7,5 - 5 kW	11 - 8,5 kW	6,5 - 3,3 kW
efektywność	86%	85%	87%
zdolność grzewcza*	50 - 150 m ³	70 - 250 m ³	70 - 250 m ³
ilość opału	3,8 kg	7,5 kg	2,9 kg / h
czas utrzymania ognia	aż do 2,5 h	aż do 5 h	aż do 5 h
oddawanie ciepła	aż do 13 h	aż do 17 h	aż do 17 h
przepływ mas. spalin	8,97 g/s	10,74 g/s	10,3 g/s
temp. spalin na króćcu	180 °C	230 °C	268 °C
min/max ciś. tłoczenia	12 / 15 Pa	13 / 15 Pa	12 / 15 Pa
CO (13%/O ₂) [mg/m ³]	1166	880	1074
CO (13%/O ₂) [%]	0,093	0,070	0,086
Pył (13%/O ₂) [mg/m ³]	36	30	31
NO _x (13%/O ₂) [mg/m ³]	109	110	115
C _x H _y (13%/O ₂) [mg/m ³]	54	41	51
odstęp od ściany tył	15 cm	20 cm	15 cm
odstęp od ściany bok	15 cm	15 cm	15 cm
odstęp przód	80 cm	80 cm	80 cm



Spełnia najnowsze normy opalania drewnem, brykietem drzewnym i pelletem. (patrz przegląd norm)

Proszę zapoznać się z i przestrzegać instrukcji montażu i obsługi urządzenia

Odpowiedni do wielu rodzajów instalacji kominowych.

Dane w nawiasach dla obudowy z czarnego kamienia

* W zależności od miejsca ustawienia pieca w pomieszczeniu, izolacji budynku, wysokości pomieszczenia i wsadu drewna

Odnośnie płyt ochronnych na podłogę: zobacz rozporządzenie

Zastrzegamy sobie prawo do zmian, błędów w druku, różnic w strukturze i kolorze.

Warianty pieca akumulacyjnego piekarnikiem Toulouse BF

ENR	Model	dostawa	
177-2002	Toulouse BF ↑ • front antracyt • boki i pokrywa z rzeźbionego szarego kamienia naturalnego	3	
177-2017	Toulouse BF ↑ • front antracyt • boki i pokrywa z jasnoszarego błyszczącego kamienia naturalnego	3	
177-2006	Toulouse BF ↑ • front antracyt • boki i pokrywa z kremowego błyszczącego kamienia naturalnego	3	
177-2013	Toulouse BF ↑ • front antracyt • boki i pokrywa z piaskowca	4	
177-2020	Toulouse BF ↑ • front antracyt • boki i pokrywa z czarnego gładkiego kamienia naturalnego o wysokiej wydajności akumulowania ciepła	4	
Akcesoria			
552-2014	pojemnik na pellet S - 7,5 kW (przy zakupie wraz z kominkiem)		
552-2004	pojemnik na pellet XL - 11 kW (przy zakupie wraz z kominkiem)		
	pojemnik na pellet XL - 11 kW patrz opis po lewej stronie		
	<ul style="list-style-type: none"> • z odpornej na temperaturę stali szlachetnej • przy pojemniku S z 2 a przy pojemniku XL z 3 specjalnymi czarnymi szybami ceramicznymi • z zapalniczką, rękawicami silikonowymi 		
	torbą filcową na pellet o pojemności do 20 kg, pędzlem do czyszczenia, szufelką do pelletu		
29 119 311	plyta ze stali szlachetnej (patrz akcesoria)		
29 119 400	plyta ze szkła (patrz akcesoria)		
	Dodatkowo, bez dopłaty w zakresie dostawy:		
308 046	blacha do pieczenia i duszenia		
308 047	chromowany ruszt		
308 074	łatwy w pielęgnacji kamień piekarnika- antracyt		
308 057	termometr piekarnika		
	Możliwe doprowadzenie powietrza z zewnątrz:		
	Proszę podać koniecznie przy zamówieniu:		
	przyłącze powietrza <u>poziomo</u> czy <u> pionowo</u> (w zestawie)		
	Pozostałe akcesoria przyłączeniowe (patrz akcesoria)		
Cechy szczególne modelu Toulouse BF			
<p>Akcesoria do pelletu/drewna, ogrzewanie 2 rodzajami ognia, niezależne i bez użycia elektryczności. Szybkie i łatwe przestawienie między pelletem a drewnem w zaledwie pięć minut.</p> <p>Odkryj specjalne cechy naszego tego wielofunkcyjnego i romantycznego kominka na YouTube.</p> <p>Rodzaj opału do wyboru, drewno kominkowe lub pellet, sprawia, że jesteście Państwo jeszcze bardziej niezależni i oferuje Państwu możliwość nabycia tego paliwa, które jest w danej chwili tańsze.</p> <p>Piec akumulacyjny - piekarnik, model Toulouse BF</p> <ul style="list-style-type: none"> • model piekarnika z dużą wydajnością akumulowania ciepła • 5- krotna korzyść: do ogrzania się + do magazynowania ciepła + do odprężenia + do przechowywania drewna + do pieczenia • duży piekarnik z kamienną podstawą umożliwia pieczenie i duszenie nad ogniem i pozwala na bezpłatne wykorzystanie energii do: <ul style="list-style-type: none"> duszenia: pieczeni wieprzowych, kaczek, rolad itp. pieczenia: chleba, warzywnego lasagne, pizzy, ciasta itp. • ściany piekarnika ze stali szlachetnej z 2 półkami • łatwy w pielęgnacji kamień piekarnika- antracyt • szufłada na drewno kominkowe (w przypadku wykorzystania pionowego przyłącza powietrza pojemność jest ograniczona) <p>Proszę zapoznać się z właściwościami kamienia naturalnego !</p>			