



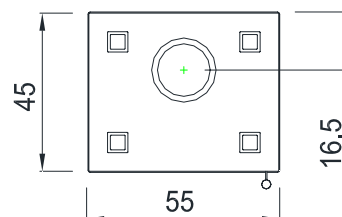
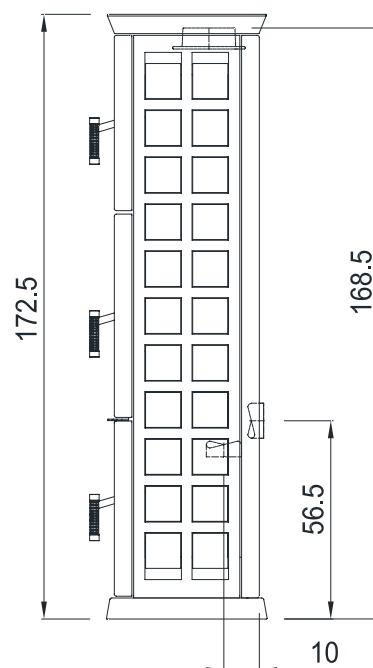
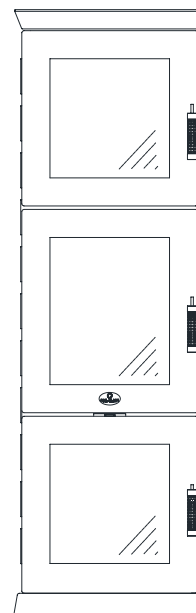
**MAX BLANK**  
HIGH QUALITY

# FLORENZ BF

**na drewno lub pellet  
bez użycia prądu**

## Dane techniczne urządzenia

wymiary (cm)	szerokość	wysokość	głębokość
gabaryty	55	172,5	45
komora paleniska	37	30	29
szyba	34	42	
drzwiczki	50	58	
piekarnik	34	30	30
<b>Przyłącze spalinowe Ø 15 w ↑</b> wysokość do króćca na górze urządzenia			168,5
<b>Przyłącze powietrza Ø 10 w → lub ↓</b> wysokość do środka króćca poziomego			56,5
głębokość do środka króćca pionowego			10
masa całkowita	szamot	blok akumulacyjny	
293 kg	26 kg	-	
dane dla	poj. pelletu S	poj. pelletu XL	drewna
moc cieplna nominalna	7,5 kW	11 kW	6,5 kW
zakres wydajności	7,5 - 5 kW	11 - 8,5 kW	6,5 - 3,3 kW
efektywność	86%	85%	87%
zdolność grzewcza*	50 - 150 m <sup>3</sup>	70 - 250 m <sup>3</sup>	70 - 250 m <sup>3</sup>
ilość opału	3,8 kg	7,5 kg	2,9 kg / h
czas utrzymania ognia	aż do 2,5 h	aż do 5 h	aż do 5 h
oddawanie ciepła	aż do 8 h	aż do 11 h	aż do 11 h
przepływ mas. spalin	8,97 g/s	10,74 g/s	10,3 g/s
temp. spalin na króćcu	180 °C	230 °C	268 °C
min/max ciś. tłoczenia	12 / 15 Pa	13 / 15 Pa	12 / 15 Pa
CO (13%/O <sub>2</sub> ) [mg/m <sup>3</sup> ]	1166	880	1074
CO (13%/O <sub>2</sub> ) [%]	0,093	0,070	0,086
Pył (13%/O <sub>2</sub> ) [mg/m <sup>3</sup> ]	36	30	31
NO <sub>x</sub> (13%/O <sub>2</sub> ) [mg/m <sup>3</sup> ]	109	110	115
C <sub>x</sub> H <sub>y</sub> (13%/O <sub>2</sub> ) [mg/m <sup>3</sup> ]	54	41	51
odstęp od ściany tył	15 cm	20 cm	15 cm
odstęp od ściany bok	15 cm	15 cm	15 cm
odstęp przód	80 cm	80 cm	80 cm



Spełnia najnowsze normy opalania drewnem, brykietem drzewnym i pelletem. (patrz przegląd norm)

**W przypadku pieca kuchennego - piekarnika, model Florenz BF proszę przestrzegać instrukcji montażu i obsługi**

Nadaje się również do wielokrotnego wykorzystania komina

\* W zależności od miejsca ustawienia pieca w pomieszczeniu, izolacji budynku, wysokości pomieszczenia i wsadu drewna

Odnośnie płyt ochronnych na podłogę: zobacz rozporządzenie

Zastrzegamy sobie prawo do zmian, błędów w druku, różnic w strukturze i kolorze.

## Warianty pieca z piekarnikiem Florenz BF

ENR	Model	dostawa	
102-2014	<b>Florenz BF ↑</b> <ul style="list-style-type: none"> <li>• korpus ze stali antracyt</li> <li>• 5 kolorowa mozaika ceramiczna (żółty, czerwony, niebieski, zielony i terra)</li> <li>• Pokrywa ceramiczna jasnożółta</li> <li>• cokół ze stali antracyt</li> </ul>	4	
102-2020	<b>Florenz BF ↑</b> <ul style="list-style-type: none"> <li>• korpus ze stali antracyt</li> <li>• mozaika z masywnej ceramiki ze szlifowanymi krawędziami kolor ceramiki do wyboru cotto, jasny cotto, chamois, beżowo migdałowy, żółty, kasztanowy, czerwony, antracyt, ciemny cotto</li> <li>• pokrywa ceramiczna do wyboru antracyt, żółty, jasny cotto lub ciemny cotto</li> <li>• cokół ze stali antracyt</li> </ul>	4	
102-2037	<b>Florenz BF ↑</b> <ul style="list-style-type: none"> <li>• korpus ze stali antracyt</li> <li>• mozaika z kremowego błyszczącego kamienia naturalnego</li> <li>• pokrywa z kremowego błyszczącego kamienia naturalnego</li> <li>• cokół ze stali antracyt</li> </ul> <p><b>Na życzenie również inne możliwość wykonania również innej mozaiki z kamienia naturalnego</b></p>	4	
<b>Akcesoria</b>			
552-2014	<b>pojemnik na pellet S - 7,5 kW (przy zakupie wraz z kominkiem)</b>		
552-2004	<b>pojemnik na pellet XL - 11 kW (przy zakupie wraz z kominkiem)</b>		
	<b>pojemnik na pellet XL - 11 kW</b> patrz opis po lewej stronie <ul style="list-style-type: none"> <li>• z odpornej na temperaturę stali szlachetnej</li> <li>• przy pojemniku S z 2 a przy pojemniku XL z 3 specjalnymi czarnymi szybami ceramicznymi</li> <li>• z zapalniczką, rękawicami silikonowymi</li> </ul> torbą filcową na pellet o pojemności do 20 kg, pędzlem do czyszczenia, szufelką do pelletu		
29 102 311	<b>plyta ze stali szlachetnej (patrz akcesoria)</b>		
29 102 400	<b>plyta ze szkła (wersja limitowana) (patrz akcesoria)</b> (specjalnie dla pieca tego typu)		
	<b>Dodatkowo, bez dopłaty w zakresie dostawy:</b>		
308 046	blacha do pieczenia i duszenia		
308 047	chromowany ruszt		
308 074	łatwy w pielęgnacji kamień piekarnika- antracyt		
308 057	termometr piekarnika		
	Możliwe doprowadzenie powietrza z zewnątrz:		
	<b>Proszę podać koniecznie przy zamówieniu:</b>		
	przyłącze powietrza <u>poziomo</u> lub <u>pionowo</u> (w zestawie)		
	Pozostałe akcesoria przyłączeniowe (patrz akcesoria)		
<b>Cechy szczególne modelu Florenz BF</b>			
Akcesoria do pelletu/drewna, ogrzewanie 2 rodzajami ognia, niezależne i bez użycia elektryczności. Szybkie i łatwe przestawienie między pelletem a drewnem w zaledwie jedną minutę. Odkryj specjalne cechy naszego tego wielofunkcyjnego i romantycznego kominka na YouTube. Rodzaj opału do wyboru, drewno kominkowe lub pellet, sprawia, że jesteście Państwo jeszcze bardziej niezależni i oferuje Państwu możliwość nabycia tego paliwa, które jest w danej chwili tańsze. <b>Piec z piekarnikiem Florenz BF</b> <ul style="list-style-type: none"> <li>• duży piekarnik z kamiennym dnem umożliwia ekologiczne i naturalne pieczenie i duszenie nad ogniem i oferuje bezpłatne wykorzystanie energii.</li> <li>• ściany piekarnika ze stali szlachetnej z dwoma półkami</li> <li>• emaliowana blacha do pieczenia, chromowany ruszt i termometr</li> <li>• z łatwym w pielęgnacji antracytowym kamieniem piekarnika</li> <li>• duża zamykana przeszklona półka na drewno</li> <li>• Proszę wybrać swoją płytę ze szkła lub stali szlachetnej (patrz akcesoria),</li> </ul> <p style="text-align: center;"><b>Proszę zapoznać się z właściwościami kamienia naturalnego !</b></p>			